

สารบัญ

1. ทำความรู้จักแอปพลิเคชัน “Sri Trang Friends Station”	03
2. ทำความรู้จัก ซุปเปอร์ ไดรเวอร์	03
3. การใช้งานแอปพลิเคชันเบื้องต้น	03
4. วิธีการใช้งานแอปพลิเคชัน “Sri Trang Friends Station”	04
4.1 ฟังก์ชันบนแอปฯ เบื้องต้น	04
4.2 วิธีเข้าสู่ระบบ Login / PIN	05
1. วิธีเข้าสู่ระบบ Login	05
2. ลืมรหัส PIN	06
3. ข้อกำหนดและเงื่อนไข	07
4.3 จัดการสมาชิก	08
4.4 วิธีการรับยาง	11
4.5 รายการย้อนหลัง	18
4.6 สรุปรายได้	20
4.7 จำนวนค่าขนส่ง	22
4.8 การเปลี่ยนแปลงข้อมูล	23
4.8.1 วิธีการแก้ไขข้อมูลส่วนตัว	24
4.8.2 วิธีการเปลี่ยนแปลงรหัสผ่าน/รหัส PIN	25
4.8.3 วิธีการตั้งค่าภาษา	25
4.8.4 วิธีการติดต่อสอบถาม	26



1. ทำความรู้จักแอปพลิเคชัน “Sri Trang Friends Station”

ศรีตรังเฟรนด์ส สเตชัน (Sri Trang Friends Station) คือแอปพลิเคชันที่ออกแบบมาเพื่อจับเคลื่อนธุรกิจยาง ช่วยสร้างรายได้และอำนวยความสะดวกในการขายยางให้กับพี่น้องเกษตรกร หรือพ่อค้าที่สามารถขายยางได้สะดวกและรวดเร็วมากยิ่งขึ้น

โดยในแอปพลิเคชันจะแบ่งการใช้งานออกเป็น 2 บริการหลัก คือ

1. บริการรับ - ส่งยางสำหรับ **“ซูเปอร์ไดรเวอร์”** ใช้ในการรับยางของเกษตรกรที่เป็นสมาชิกศรีตรัง มาส่งยังโรงงานของกลุ่มบริษัทศรีตรังที่อยู่ในพื้นที่ (ชาวสวนจะขายยางผ่านแอปฯ **“ศรีตรังเพื่อนชาวสวน”** และ **“ซูเปอร์ไดรเวอร์”** ทำรายการรับยางผ่านแอปฯ **“ศรีตรังเฟรนด์ส สเตชัน”**)

2. บริการสำหรับการรับซื้อยางของ **“ซูเปอร์เฟรนด์ส”** หรือ **ผู้ค้ายาง** ที่เป็นพันธมิตรของกลุ่มบริษัทศรีตรัง เพื่อใช้รับซื้อยางจากเกษตรกรด้วยโปรแกรมที่มีมาตรฐาน สามารถตอบโจทย์การใช้งาน

2. ทำความรู้จัก ซูเปอร์ ไดรเวอร์

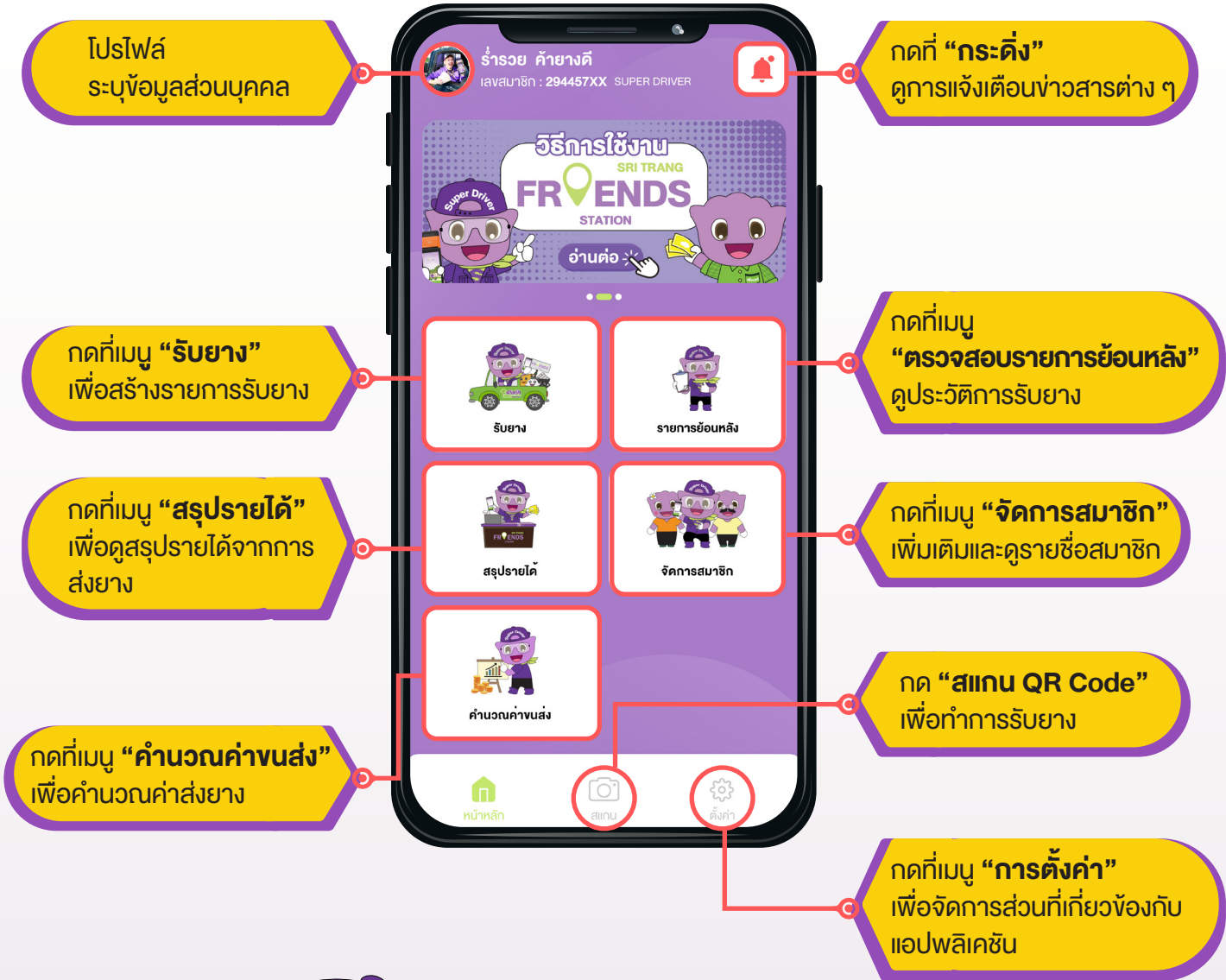
ซูเปอร์ ไดรเวอร์ (Super Driver) คือ ผู้ที่จะช่วยให้ชีวิตชาวสวนสะดวกสบายยิ่งขึ้นด้วยการเป็นผู้ให้บริการจับรถรับยางของพี่น้องเกษตรกร ที่เป็นสมาชิกศรีตรังและเลือกใช้บริการ **“ซูเปอร์ ไดรเวอร์”** มาส่งโรงงานศรีตรังที่อยู่ในพื้นที่ โดยซูเปอร์ ไดรเวอร์ จะทำรายการรับ-ส่งยางผ่านแอปฯ ศรีตรังเฟรนด์ส สเตชัน

3. การใช้งานแอปพลิเคชันเบื้องต้น

ฟังก์ชันบนแอปพลิเคชัน **“ซูเปอร์ ไดรเวอร์”** เบื้องต้น ได้แก่ รับยาง ตรวจสอบรายการย้อนหลัง สรุปรายได้ จัดการสมาชิก คำนวณค่าขนส่งและการตั้งค่า โดย **“ซูเปอร์ ไดรเวอร์”** จะทำรายการรับยางโดยเริ่มจากจับรถไปรับยางตามจุดรับยางที่ตกลงไว้ล่วงหน้ากับเกษตรกร จากนั้นทำการชั่งน้ำหนักโดยประมาณ และบันทึกข้อมูลต่าง ๆ อาทิ ข้อมูลจุดรับยาง ข้อมูลเจ้าของสวนและคนกรีด ประเภทยาง น้ำหนักยาง ลงในแอปพลิเคชัน และทำการพิมพ์รายละเอียด **QR Code** ของยางที่รับมานำไปผูกไว้ที่ภาชนะบรรจุ เพื่อเป็นการบ่งชี้แหล่งที่มาและเจ้าของวัตถุดิบนั้น ๆ เมื่อได้วัตถุดิบมาแล้ว **“ซูเปอร์ ไดรเวอร์”** จะนำมาส่งยังโรงงานศรีตรังที่ได้ลงทะเบียนไว้ (โดยเกษตรกรจะต้องทำรายการขายยางผ่านแอปฯศรีตรังเพื่อนชาวสวน)

4. วิธีการใช้งานแอปพลิเคชัน “Sri Trang Friends Station”

4.1 ฟังก์ชันบนแอปฯ เบื้องต้น

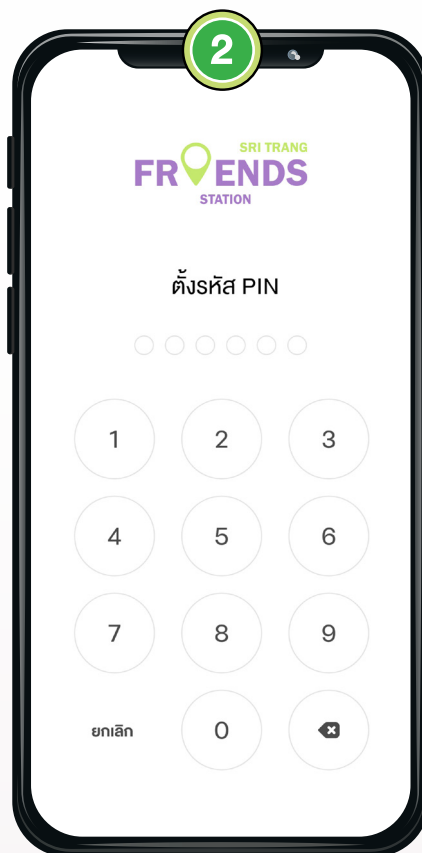


4.2 วิธีเข้าสู่ระบบ Login / PIN

1 วิธีเข้าสู่ระบบ Login



กรอกชื่อผู้ใช้ รหัสผ่าน เลือก
จำรหัสผ่าน และกดปุ่ม
“เข้าสู่ระบบ”



ตั้งรหัส PIN
(เพื่อใช้สำหรับเข้าใช้งานในแอปทุกครั้ง)

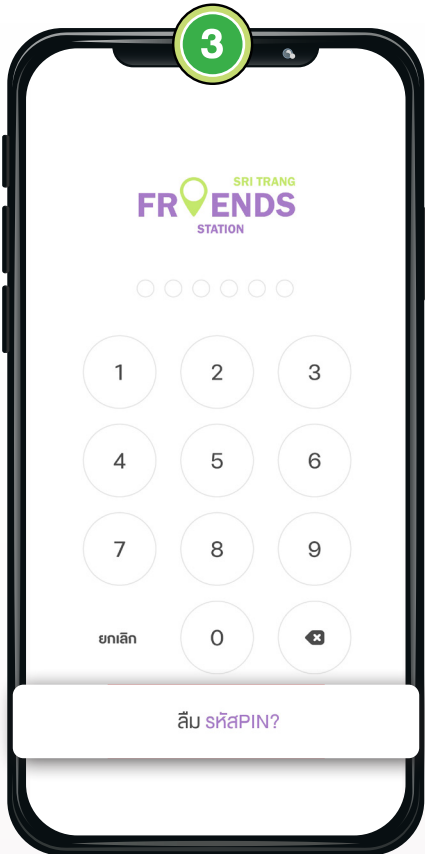
สำหรับผู้ที่ยังไม่ได้ลงทะเบียน

- ① เลือก “ลงทะเบียน”
- ② เลือก “ซูเปอร์ไดรเวอร์ (Super Driver)”
- ③ กด “ต่อไป” อ่านข้อกำหนดและความยินยอม และเซ็นยินยอม

*ชื่อผู้ใช้ และ รหัสผ่าน จะได้รับจากเจ้าหน้าที่ของกลุ่มบริษัทศรีตรัง หลังจากลงทะเบียนและยอมรับเงื่อนไข และข้อตกลงของบริษัทแล้วเท่านั้น หากใช้งานไม่ได้โปรดติดต่อเจ้าหน้าที่แอปฯ



2 ลืมรหัส PIN



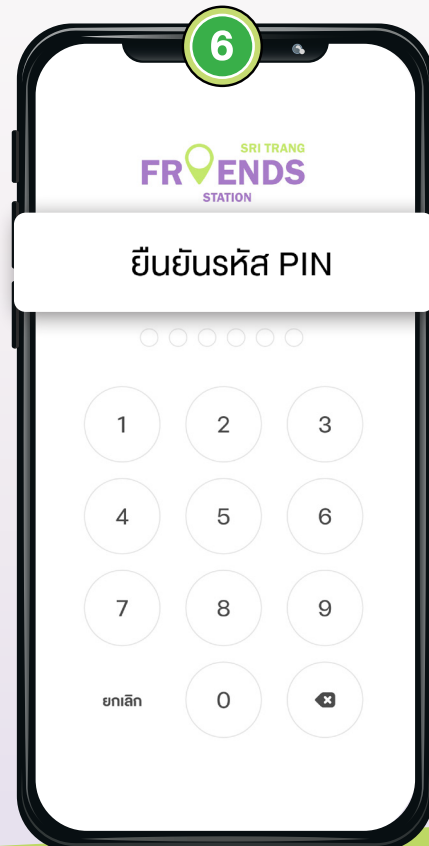
กดที่ “ลืมรหัส PIN”



กรอกชื่อผู้ใช้และรหัสผ่าน
กด “ยืนยันการรีเซ็ท PIN”



ตั้งรหัส PIN ใหม่



ทำการยืนยันรหัส PIN

3 ข้อกำหนดและเงื่อนไข

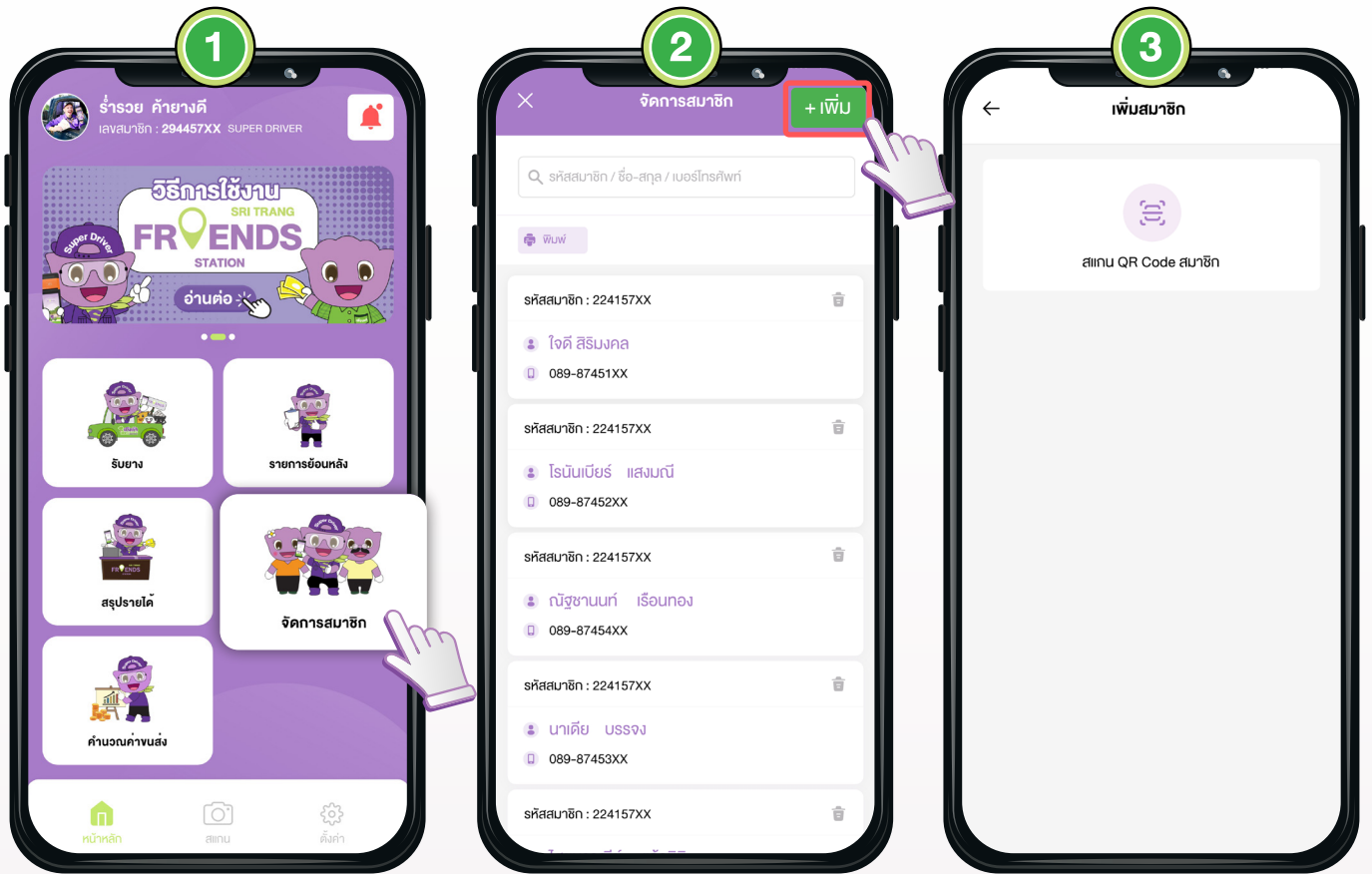


กด **“ยอมรับ”** เพื่อยอมรับข้อกำหนดและเงื่อนไข หรือ
 กด **“ไม่ยอมรับ”** เพื่อไม่ยอมรับข้อกำหนดและเงื่อนไข
 หากกด **“ไม่ยอมรับ”** จะไม่สามารถเข้าใช้แอปพลิเคชันได้



4.3 จัดการสมาชิก

เมนู “จัดการสมาชิก” เป็นเมนูที่ออกแบบมาเพื่อให้ “ซูปเปอร์ ไดรเวอร์” สามารถจัดการข้อมูลต่าง ๆ ของสมาชิกที่ใช้บริการรับส่งยางของตน และสามารถเพิ่มสมาชิกได้จากการสแกน QR Code จากบัตรสมาชิกศรีตรังที่มีรหัส 22XXXXXX



กดเมนู “จัดการสมาชิก”

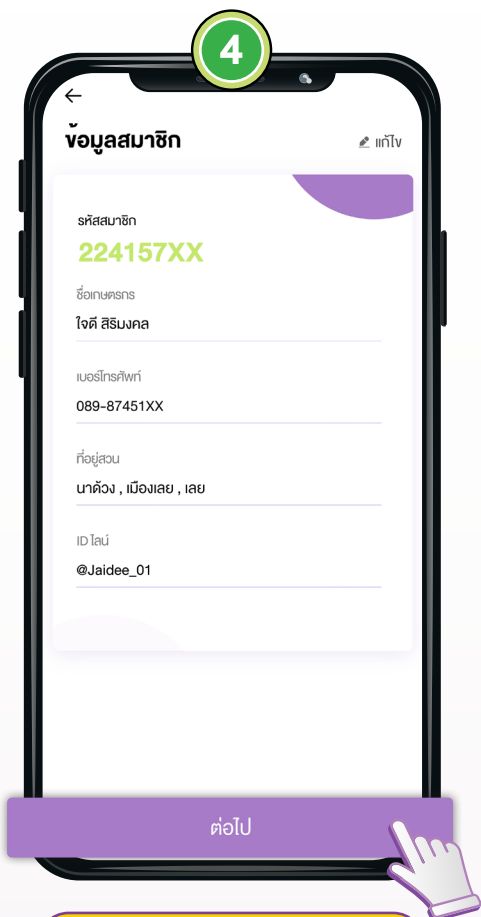
กดเครื่องหมาย + เพิ่ม เพื่อเพิ่มข้อมูลสมาชิก เมื่อเพิ่มข้อมูลสมาชิกเรียบร้อยแล้วจะแสดงรายการด้านล่าง กดที่รายชื่อสมาชิกเมื่อต้องการเพิ่มเติมหรือแก้ไขข้อมูลสมาชิก

กดที่สแกน QR Code สมาชิก เมื่อสแกนสำเร็จจะแสดงรหัสสมาชิก

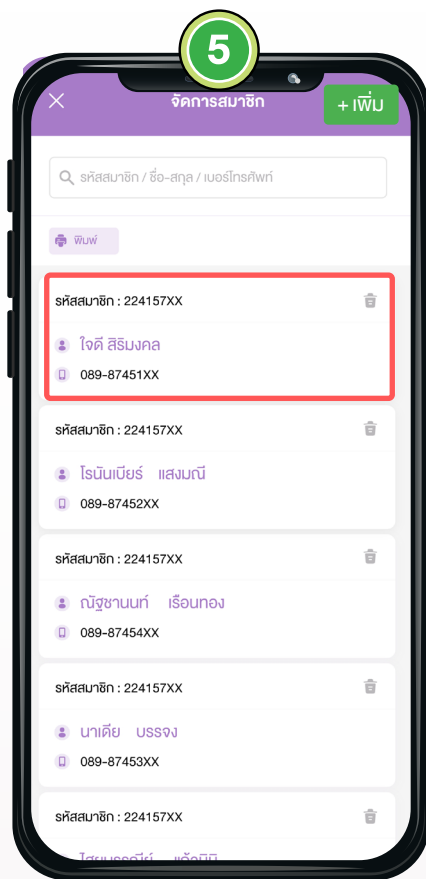
ชาวสวนที่จะใช้บริการซูปเปอร์ ไดรเวอร์ เพื่อให้มารับยางส่งขายที่โรงงานของกลุ่มบริษัทศรีตรัง จะต้องเป็นสมาชิกศรีตรังเพื่อนชาวสวนที่มีรหัส 22XXXXXX เท่านั้น

หากชาวสวนที่ยังไม่ได้เป็นสมาชิกศรีตรังเพื่อนชาวสวนและต้องการใช้บริการซูปเปอร์ ไดรเวอร์ และขายยางให้กลุ่มบริษัทศรีตรังสามารถสมัครได้ที่ แอปพลิเคชันศรีตรังเพื่อนชาวสวน หรือโทร 02-207-4522

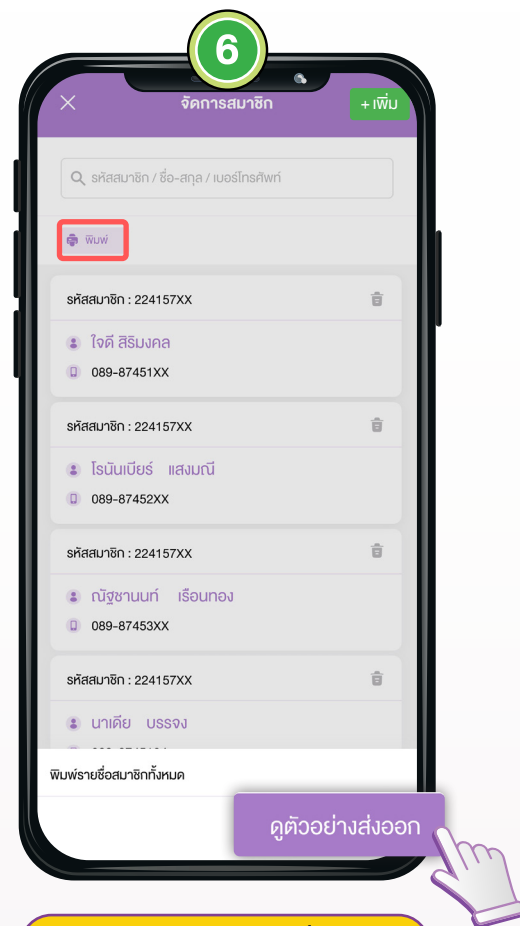
4.3 จัดการสมาชิก (ต่อ)



ระบบจะแสดงรหัสสมาชิก สามารถเพิ่มเติม ข้อมูลของเกษตรกร เมื่อเพิ่มเติมข้อมูลทั่วไปเรียบร้อยแล้ว กด **“ต่อไป”**



เมื่อเพิ่มเติมข้อมูลสมาชิกเรียบร้อยแล้วจะปรากฏ ดังภาพ



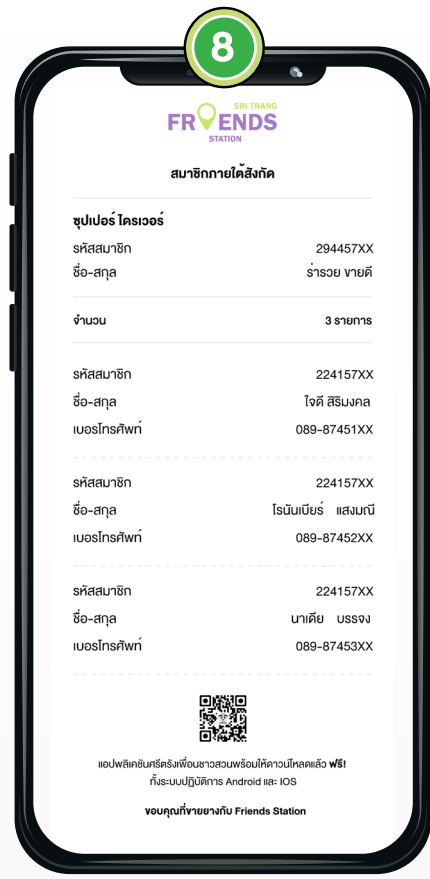
หากต้องการพิมพ์รายชื่อสมาชิก เลือก **“พิมพ์”** แล้วกด **“ดูตัวอย่างส่งออก”**



4.3 จัดการสมาชิก (ต่อ)



กด “พิมพ์” รายการสมาชิก
ภายใต้สังกัด



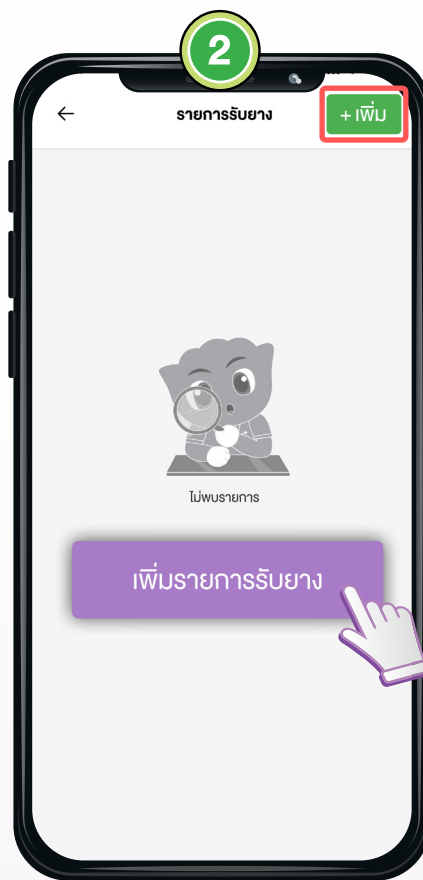
ตัวอย่างการพิมพ์ ที่เป็นสมาชิก
ของศรีตรังทั้งหมด

4.4 วิธีการรับยาง

เมนู “**รับยาง**” เป็นเมนูการสร้างรายการการรับยาง และดำเนินการรับยางจากเกษตรกรที่เป็นสมาชิกศรีตรัง



กดเมนู “**รับยาง**”



กดเมนู **+ เพิ่ม** หรือ กด “**เพิ่มรายการรับยาง**”



4.4 วิธีการรับยาง (ต่อ)

The screenshot shows a mobile application interface for rubber collection. At the top, there is a close button (X) and a title 'รายการรับยาง'. Below the title, there are several sections for selection:

- ที่อยู่สำหรับรับ-ส่ง (Address for collection/delivery):**
 - เลือกจุดรับยาง (Select collection point): บ้านน้องหนู (Ban Nong Nu)
 - เลือกโรงงาน / ศูนย์รับซื้อ (Select factory / buying center): ศรีตรัง-เลย (Sri Trang-Lay)
- โปรดเลือกรถ (Please select vehicle):**
 - เลือกรถ (Select vehicle): รถกระบะ- / nv1234
- โปรดเลือกช่วงเวลาและประเภทยาง (Please select time and rubber type):**
 - เลือกช่วงเวลารับยาง (Select collection time): เช้า (Morning)
 - เลือกประเภทยาง (Select rubber type): ยางก้อนถ้วย (Cup-shaped rubber)
- รายชื่อเกษตรกรเจ้าของยางรอบนี้ (List of rubber owners around here):**
 - ใจดี สิริมงคล (Jai Dee Sirimongkol)
 - จันทิรา แสงทอง (Jantira Saengthong)

At the bottom, there is a button 'ยืนยันรายการรับยาง' (Confirm collection list) and a button 'กด "ยืนยันการรับยาง"' (Click 'Confirm collection').

Numbered callouts (1-7) point to specific elements:

- เลือกจุดรับยาง (Select collection point)
- เลือกโรงงานที่จะส่งยาง (Select factory to send rubber)
- เลือกรถที่ใช้ในการขนส่ง (Select vehicle used for transport)
- เลือกเวลาที่รับยาง (Select collection time)
- เลือกประเภทยาง (Select rubber type)
- เพิ่มรายชื่อเกษตรกรที่จะไปรับยางในรอบนั้น ๆ (Add list of rubber owners to go collect rubber in that round)
- กด "ยืนยันการรับยาง" (Click 'Confirm collection')

ซูเปอร์ ไดรเวอร์จะกรอกรายละเอียดข้อมูล ดังนี้

หมายเหตุที่ 01 จุดรับยางที่ได้ทำการตกลงกับเกษตรกรไว้ล่วงหน้าและเป็นจุดที่ลงทะเบียนไว้กับทางศรีตรัง

หมายเหตุที่ 02 โรงงานที่จะเข้าส่งยางในรอบนั้น ๆ โดยจะเป็นโรงงานที่ลงทะเบียนไว้กับทางศรีตรัง

หมายเหตุที่ 03 เลือกรถที่จะใช้ในการขนยางในรอบนั้น ๆ โดยจะต้องเป็นรถที่ลงทะเบียนไว้กับทางศรีตรัง

หมายเหตุที่ 04 เลือกช่วงเวลา โดยจะมีทั้งหมด 2 ช่วง คือ ช่วงเช้า และช่วงบ่าย โดยช่วงเวลานั้นจะต้องทำการตกลงล่วงหน้ากับเกษตรกรเจ้าของยางในรอบนั้น ๆ ก่อน

4.4 วิธีการรับยาง (ต่อ)

หมายเลขที่
05

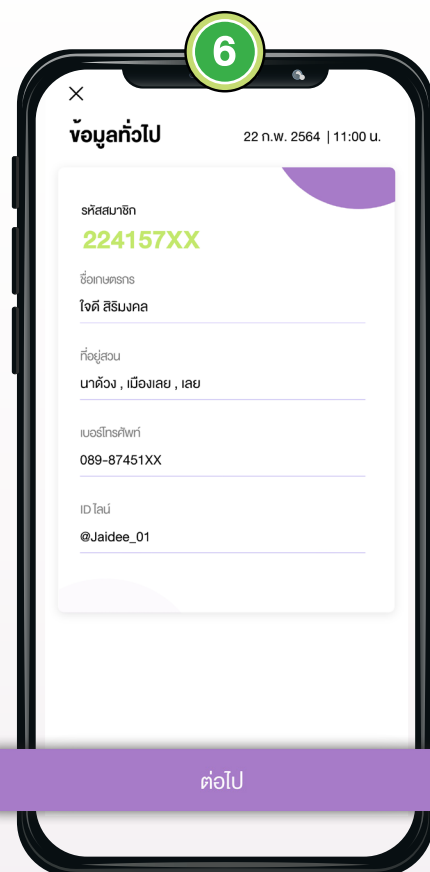
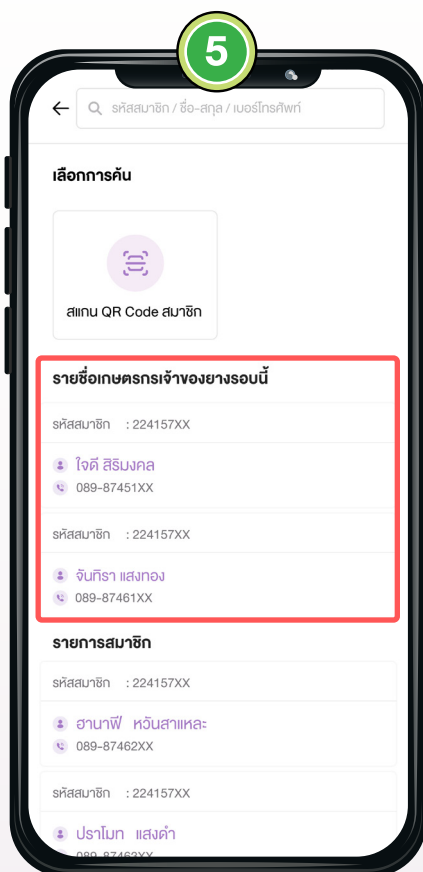
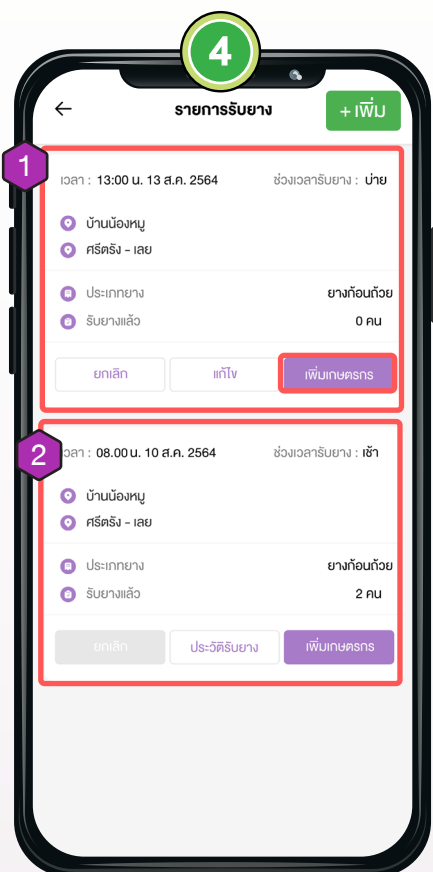
ประเภทยางที่ขนส่ง มีทั้งหมด 4 ประเภท ได้แก่ ยางก้อนถ้วย น้ำยางสด ยางแผ่น และยางแผ่นรมควัน ซุปเปอร์ ไดรเวอร์ เลือกประเภทยางตามที่ตั้งทะเบียนไว้กับทางศรีตรังและตามที่ตั้งคลังไว้กับเกษตรกรล่วงหน้า

หมายเลขที่
06

เพิ่มรายชื่อเกษตรกรของเจ้าของยางรอบนั้น ๆ ที่ทำการตกลงไว้ล่วงหน้ากับซุปเปอร์ ไดรเวอร์

หมายเลขที่
07

กดยืนยันรายการรับยาง



1 ตัวอย่างรอบรายการรับยาง
กรณียังไม่เริ่มเข้าไปรับยาง
กด “ยกเลิก” หากต้องการยกเลิก
รายการรับยาง
กด “แก้ไข” หากต้องการแก้ไข
กด “เพิ่มเกษตรกร” เมื่อต้องการ
ทำรายการรับยางจากเกษตรกร
ณ จุดรับยาง

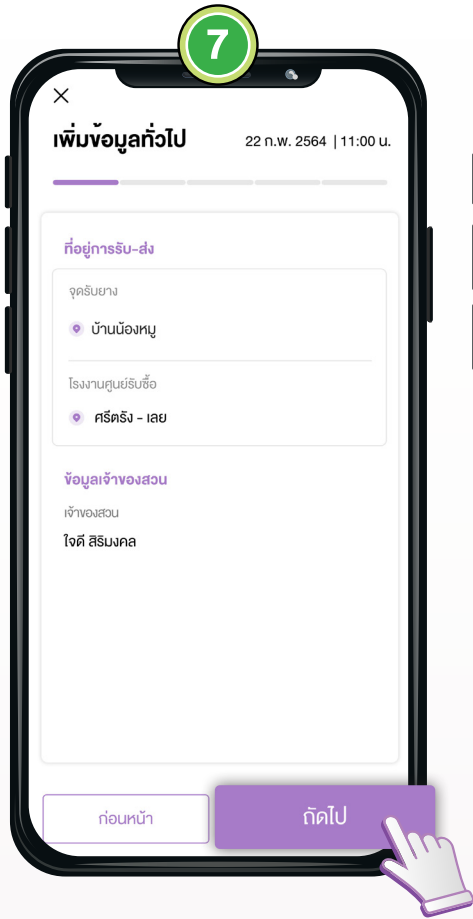
2 ตัวอย่างรอบรายการรับยาง
กรณีที่เริ่มเข้าไปรับยางแล้ว
กด “ประวัติรับยาง” เพื่อดูรายการ
รับยางที่เข้ารับแล้ว
กด “เพิ่มเกษตรกร” เมื่อต้องการ
ทำรายการรับยางจากเกษตรกร
ณ จุดรับยาง

หน้าจอแสดงรายชื่อเกษตรกร
ที่ซุปเปอร์ ไดรเวอร์ ทำการนัด
หมายไว้
กดเลือกรายชื่อเกษตรกรที่
ต้องการทำการรับยาง และ
หากรับยางจากเกษตรกรราย
นั้นเสร็จสิ้น ระบบจะดึงรายชื่อ
นั้น ๆ ออก จะแสดงเพียงรายชื่อ
ของเกษตรกรที่ยังไม่ได้เข้า
รับยาง

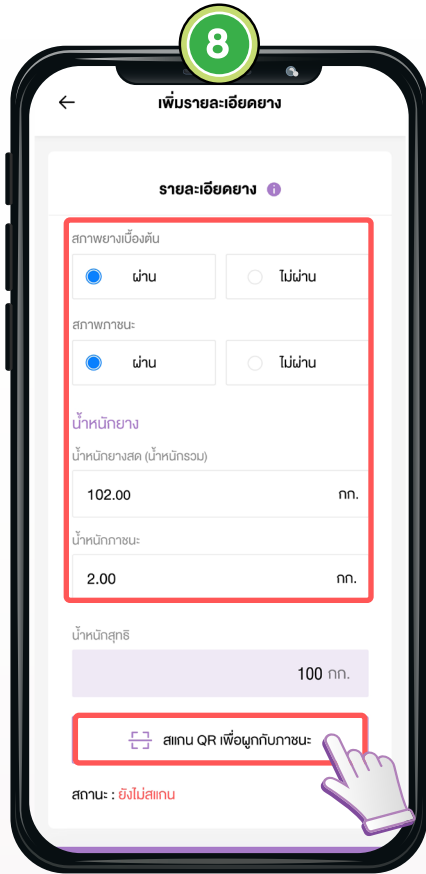
กด “ต่อไป” เพื่อยืนยันรายชื่อ
เกษตรกรเจ้าของยางรอบนี้

สามารถกดยกเลิกได้เฉพาะรายการที่ยังไม่ได้ทำรายการรับยางแล้วเท่านั้น


4.4 วิธีทำการรับยาง (ต่อ)



ตรวจสอบข้อมูลที่อยู่ของจุดรับ-ส่งยาง และชื่อเจ้าของสวน จากนั้น กด **“ถัดไป”**

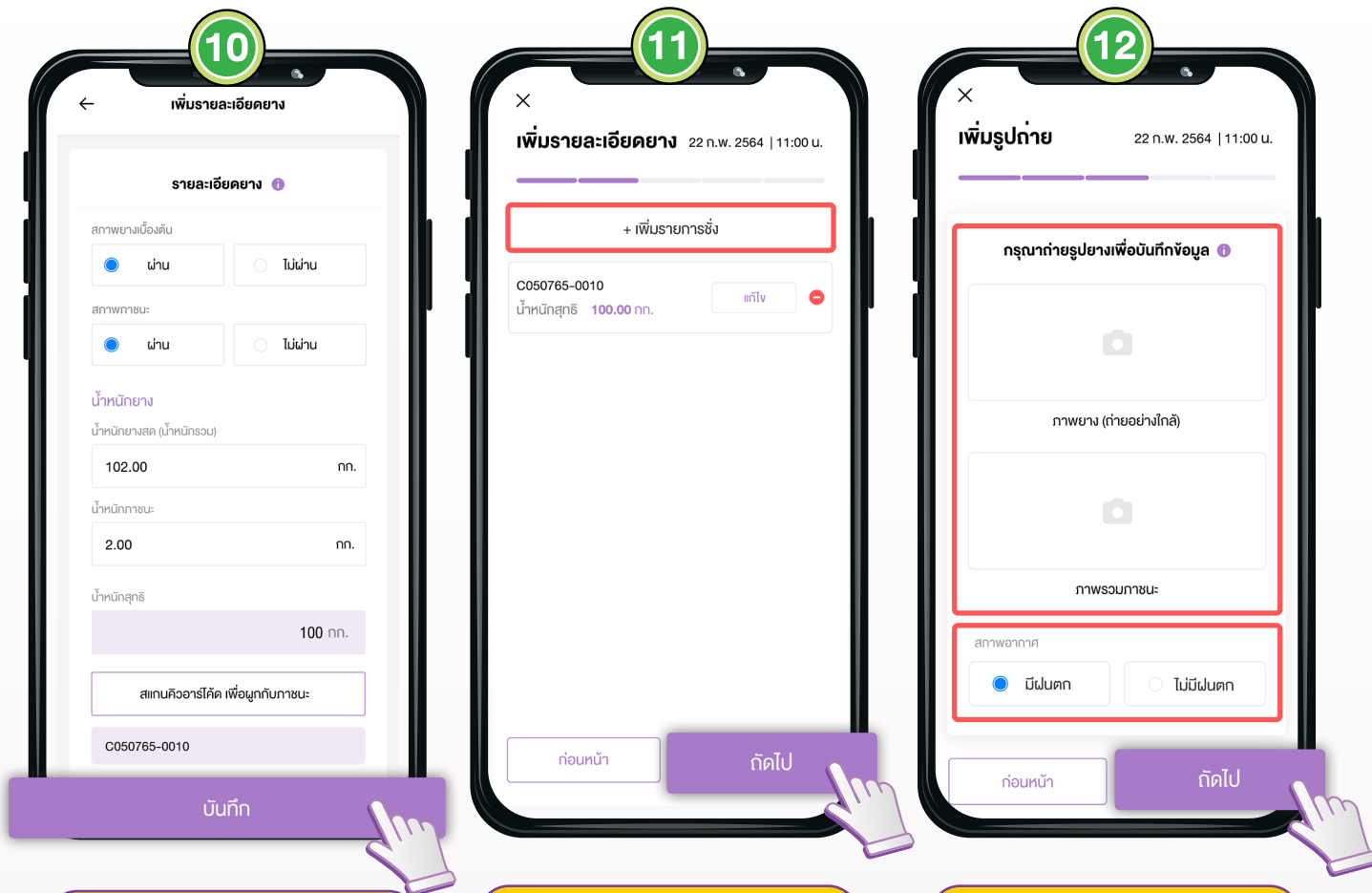


เพิ่มรายละเอียดยาง ได้แก่ สภาพยางเบื้องต้น สภาพภาชนะ น้ำหนักยางสดรวมภาชนะ และน้ำหนักภาชนะ ระบบจะคำนวณน้ำหนักสุทธิให้อัตโนมัติ จากนั้นกดที่ **“สแกน QR เพื่อผูกกับภาชนะ”**



สแกน QR Code ที่ป้ายห้อยภาชนะเพื่อจับคู่วัตถุกับรายการรับยาง

4.4 วิธีการรับยาง (ต่อ)



เมื่อระบบอ่านผล QR จะแสดง
เลขสถานะ และกด **“บันทึก”**

เมื่อทำการรับยางเสร็จ 1
สถานะจะปรากฏข้อมูลดังภาพ
สามารถกดเข้าไปแก้ไข
หรือลบ รายการนั้น ๆ ได้
หากมีสถานะหลายรายการ
กด **“+ เพิ่มรายการชั่ง”**
เพื่อเพิ่มสถานะ
กด **“ถัดไป”** เพื่อทำรายการต่อ

เพิ่มภาพถ่าย และภาพ
สถานะที่ใช้บรรจุยาง
หากวันที่รับยางมีฝนตกให้
เลือก **“มีฝนตก”**
หากไม่มีฝน ให้
เลือก **“ไม่มีฝนตก”**
และกด **“ถัดไป”**



4.4 วิธีการรับยาง (ต่อ)

13

✕
ตรวจสอบข้อมูล 22 ก.พ. 2564 | 11:00 น.

โปรดตรวจสอบข้อมูลก่อนการยืนยัน

วันที่รับ	: 22 ก.พ. 2564 11:00 น.
จุดรับยาง	: บ้านน่องหนู
เจ้าของสวน	: ใจดี สิริมงคล
ประเภทยาง	: ยางก้อนถ้วย
น้ำหนักยางสด	: 102.00 กก.
น้ำหนักยางมะ	: 2.00 กก.
จำนวนกษณะ	: 1 หน่วย
น้ำหนักสุทธิ	: 100.00 กก.

ก่อนหน้า
ถัดไป

ตรวจสอบข้อมูลรายการรับยาง
เมื่อข้อมูลถูกต้องครบถ้วน
กด “ถัดไป”

14

✕
เซ็นยืนยันข้อมูล 22 ก.พ. 2564 11:00:00

สำหรับผู้ส่งยาง
พ.ร.บ. คຸ່ມครองข้อมูลส่วนบุคคล

ข้าพเจ้าขอรับรองว่าข้อมูลต่าง ๆ ที่ข้าพเจ้าระบุไว้ เป็นข้อมูลที่ถูกต้อง ครบถ้วนตรงตามความจริงทุกประการ
ข้าพเจ้ายินยอมให้ผู้รับซื้อเก็บและเปิดเผยข้อมูลส่วนบุคคลให้แก่ พันธมิตรทางธุรกิจของกลุ่มบริษัทศรีตรัง เพื่อการดำเนินการภายใต้ สัญญาไม้เพื่อระมัดระวังความเสี่ยงของสัญญาเพื่อการดำเนินการที่เกี่ยวข้องกับยางที่ซื้อขาย
ข้าพเจ้ายินยอมให้กลุ่มบริษัทศรีตรัง เก็บรวบรวม ใช้ และ/หรือเปิดเผย ข้อมูลส่วนบุคคลของข้าพเจ้า เพื่อการวิเคราะห์ข้อมูล ประชาสัมพันธ์ ให้ข้อมูล นำเสนอผลิตภัณฑ์ /บริการ รวมถึงสิทธิประโยชน์ต่างๆ

ขอรับรองว่าข้อมูลทั้งหมดเป็นความจริง

ยอมรับ ไม่ยอมรับ

กรุณาใส่ลายเซ็นรับรองความถูกต้อง

e

ใจดี สิริมงคล

ก่อนหน้า
บันทึก

พ.ร.บ. คຸ່ມครองข้อมูล
ส่วนบุคคล สามารถเลือก
“ยอมรับ” หรือเลือก “ไม่
ยอมรับ” เมื่อเลือกแล้วเจ้าของ
สวนเซ็นยืนยันข้อมูลทั้งหมด กด
“บันทึก”



4.4 วิธีการรับยาง (ต่อ)



เมื่อตรวจสอบข้อมูลเรียบร้อยแล้ว กดปุ่ม “พิมพ์” เพื่อทำการพิมพ์ ใบรับสินค้า

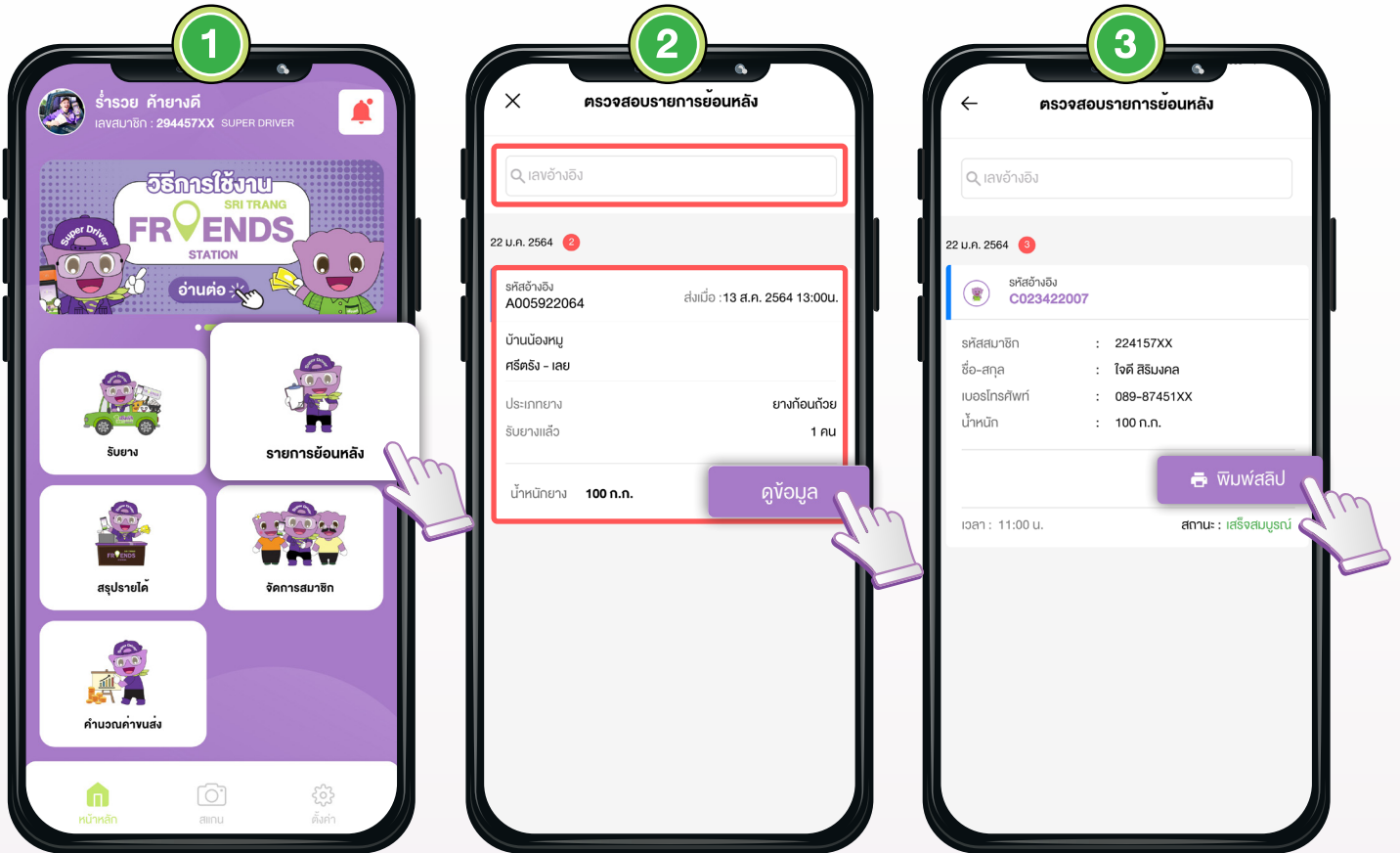


เมื่อทำรายการครบถ้วน จะได้ใบรับสินค้า

หากใน 1 รอบ มีการรับยางจากเกษตรกรมากกว่า 1 คน ให้ย้อนกลับไปเมนู **รับยาง** กดเพิ่มเกษตรกร ในรายการรับยางที่ต้องการทำรายการรับยางต่อ ระบบจะแสดงรายชื่อเกษตรกรที่ยังไม่ได้ทำการรับยาง (ดังรายละเอียดในหน้า 13)

4.5 รายการย้อนหลัง

เมนู “ตรวจสอบรายการย้อนหลัง” ออกแบบมาเพื่อให้ “ซูเปอร์ ไดรเวอร์” สามารถเรียกดูรายการรับขนส่งยาง อีกทั้งยังสามารถพิมพ์รายละเอียดดังกล่าวได้ เมนูนี้จะแสดงผลก็ต่อเมื่อซูเปอร์ ไดรเวอร์ นำยางมาส่งยังโรงงานศรีตรังและผ่านกระบวนการต่าง ๆ ภายในโรงงานครบถ้วน เจ้าหน้าที่จะทำการอัปเดตข้อมูลน้ำหนักยาง (น้ำหนักโรงงาน) ให้ในเมนูนี้



กดเมนู “รายการย้อนหลัง”

สามารถค้นหารายการจากหมายเลขอ้างอิง และกด “ดูข้อมูล”

ข้อมูลรายละเอียดรายการรับยาง และสถานะเมื่อต้องการพิมพ์ กด “พิมพ์สลิป”



4.5 รายการย้อนหลัง (ต่อ)

4

× พีพิว

ใบส่งสินค้า

ซูเปอร์ ไตรเวอร์ : ร่ำรวย ขายดี

จุดรับ : บ้านน้อย
โรงงาน / ศูนย์รับซื้อ : ศรีตรัง - เลย์

วันที่ 8 ส.ค. 2564 เวลา 08:00 น.
รหัสอ้างอิง C2241578

ข้อมูลเกษตรกร

รหัสสมาชิก : 224157XX
เจ้าของสวน : ใจดี สิริมงคล

รายการ (ยางก้อนถ้วย)

น้ำหนักยางสด	50.00 กก.
จำนวนภาชนะ	1 หน่วย
รหัสภาชนะที่ 1	C050765-0010

แอปพลิเคชันศรีตรังเพื่อนชาวสวนพร้อมให้ดาวน์โหลดแล้ว ฟรี!
ทั้งระบบปฏิบัติการ Android และ IOS
ขอบคุณที่ขายยางกับ ซูเปอร์ ไตรเวอร์

พีพิว

ตัวอย่างใบส่งสินค้า

5

ใบส่งสินค้า

ซูเปอร์ ไตรเวอร์ : ร่ำรวย ขายดี

จุดรับ : บ้านน้อย
โรงงาน / ศูนย์รับซื้อ : ศรีตรัง - เลย์

วันที่ 8 ส.ค. 2564 เวลา 08:00 น.
รหัสอ้างอิง C2241578

ข้อมูลเกษตรกร

รหัสสมาชิก : 224157XX
เจ้าของสวน : ใจดี สิริมงคล

รายการ (ยางก้อนถ้วย)

น้ำหนักยางสด	50.00 กก.
จำนวนภาชนะ	1 หน่วย
รหัสภาชนะที่ 1	C050765-0010

แอปพลิเคชันศรีตรังเพื่อนชาวสวนพร้อมให้ดาวน์โหลดแล้ว ฟรี!
ทั้งระบบปฏิบัติการ Android และ IOS
ขอบคุณที่ขายยางกับ ซูเปอร์ ไตรเวอร์

ใบส่งสินค้า

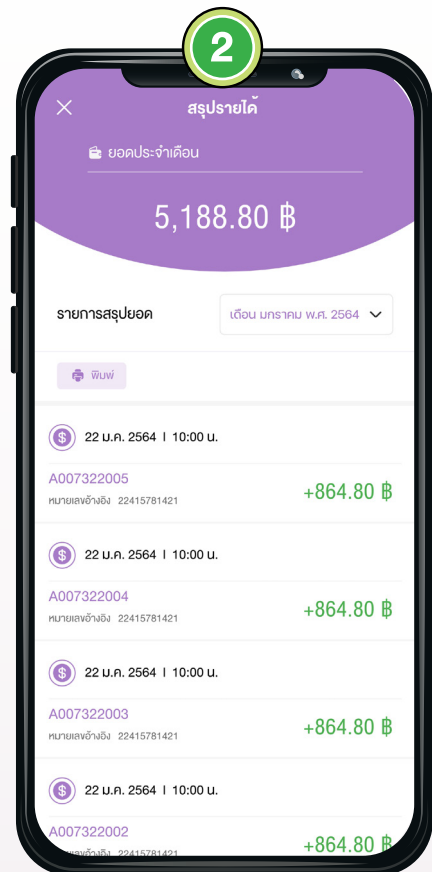


4.6 สรุปรายได้

เมนู “สรุปรายได้” เป็นเมนูที่ออกแบบมาเพื่อให้ “ซูปเปอร์ ไดรเวอร์” สามารถเรียกดูรายการรายได้ที่แท้จริงของตนเองที่ได้จากการส่งยาง โดยจะแสดงผลรายได้ต่อเที่ยว สามารถเลือกช่วงเวลาแสดงเป็นรายเดือนได้ อีกทั้งสามารถพิมพ์รายการสรุปรายได้แบบกำหนดช่วงเวลาเองได้ เช่น รายวัน รายอาทิตย์ รายเดือน หรือกำหนดเอง รายละเอียดที่ได้จากการพิมพ์ ได้แก่ ประเภทยาง น้ำหนักยาง รายได้ต่อเที่ยว และรายได้รวม

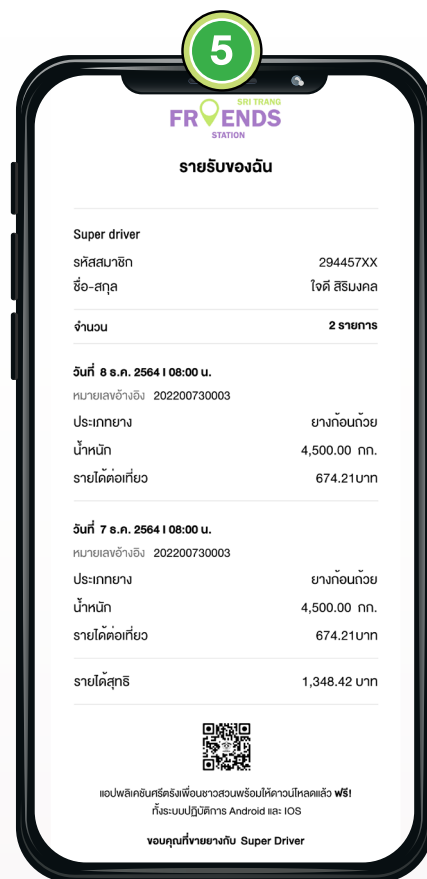
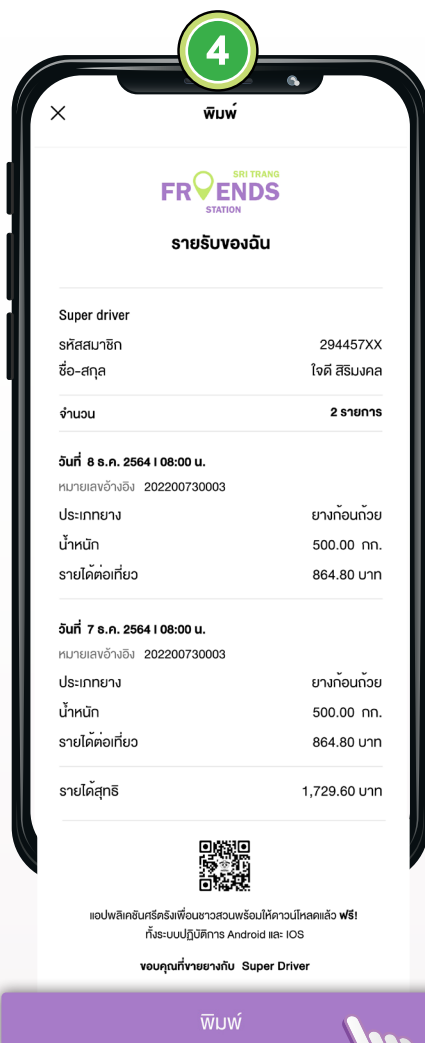
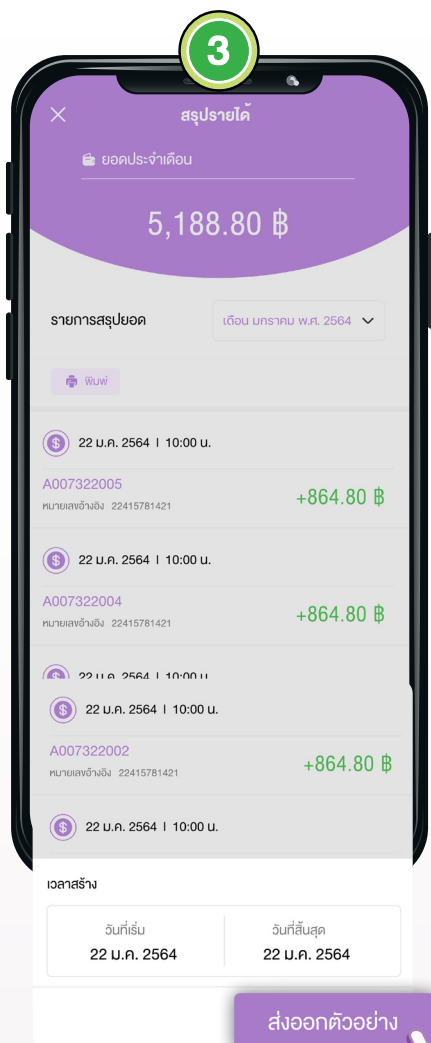


กดเมนู “สรุปรายได้”



แสดงรายการยอดรวมประจำเดือนของซูปเปอร์ไดรเวอร์ โดยสามารถเรียกดูรายการค่าขนส่งเป็นรายเดือนได้

4.6 สรุปรายได้ (ต่อ)



ส่งออกตัวอย่าง

พิมพ์

ตัวอย่างรายรับ ที่ได้จากค่า
ขนส่ง โดยจะแสดงผลยอดรวม
ทั้งหมดของช่วงเวลา
ดังกล่าวที่เลือก

เลือกช่วงเวลาที่ต้องการพิมพ์
รายงานสรุปรายได้ แล้วกด
“ส่งออกตัวอย่าง”

ตัวอย่าง ก่อนพิมพ์
กด “พิมพ์”



4.7 จำนวนค่าขนส่ง

เมนู “จำนวนค่าขนส่ง” โดยเมนูนี้ จะใช้ในการคำนวณค่าขนส่งที่ “ซูเปอร์ ไตรเวอร์” จะได้รับโดยประมาณ ซึ่งสามารถดำเนินการดังนี้



กดเมนู “จำนวนค่าขนส่ง”

- 1 เลือกประเภทรถ ได้แก่ รถกระบะ รถ 6 ล้อ และรถ 10 ล้อ
- 2 เลือกประเภทยาง ได้แก่ น้ำยางสด ยางก้อนถ้วย ยางแผ่นดิบ และยางแผ่นรมควัน
- 3 ระบุระยะทาง จากที่ลงทะเบียนจุดรับยางไว้
- 4 ระบุน้ำหนักรยางโดยประมาณ (น้ำหนักรยางสด) จากนั้นกด “คำนวณ”

4.8 วิธีเปลี่ยนแปลงข้อมูล

เมนู การตั้งค่า เป็นเมนูที่ออกแบบมาเพื่อให้ “ซูเปอร์ ไดรเวอร์” สามารถจัดการข้อมูลส่วนบุคคล ข้อมูลความปลอดภัยต่าง ๆ รวมทั้งการตั้งค่าอุปกรณ์ ภาษาที่ใช้ และช่องทางการติดต่อกับทางศรีตรัง

The screenshot shows the 'การตั้งค่า' (Settings) menu of the Super Driver app. A green circle with the number '1' is at the top. The user profile is 'จ่ารอย ขายดี Super Driver'. Below the profile, the phone number is 'เลขสมาชิก : 294457XX' and the ID is 'ไบน : @Pracha_Sritrang'. The menu items are:

- แก้ไขข้อมูลส่วนตัว (แก้ไขข้อมูลพื้นฐาน) - Update or edit personal information.
- ตั้งค่าเครื่องปรีนบลูทูล์ (อยู่ระหว่างการพัฒนา) - Bluetooth device settings (under development).
- เปลี่ยนรหัสผ่าน/รหัส PIN (สามารถตั้งค่ารหัสผ่านและรหัส PIN) - Change password/PIN (can set password and PIN).
- ตั้งค่าภาษา (ที่ใช้งานในแอปพลิเคชัน) - Set language (used in the application).
- ติดต่อสอบถาม (ช่องทางในการติดต่อกับทางบริษัทศรีตรัง) - Contact us (channel for contacting Sri Trang company).
- ออกจากระบบ (Sri Trang Friends Station) - Log out (Sri Trang Friends Station).

At the bottom, the 'ตั้งค่า' (Settings) icon is circled in red. The bottom navigation bar includes 'หน้าหลัก', 'สแกน', and 'ตั้งค่า'.



4.8 การเปลี่ยนแปลงข้อมูล (ต่อ)

4.8.1 วิธีการแก้ไขข้อมูลส่วนตัว

“ซูปเปอร์ ไดรเวอร์” สามารถแจ้งการเปลี่ยนแปลงข้อมูลต่าง ๆ ได้โดย กดที่ “แจ้งการเปลี่ยนแปลง”

2 แก้ไขข้อมูลส่วนตัว

เลขสมาชิก : 294457XX บทบาท : Super Driver

ชื่อ-สกุล ร่ำรวย ทยาศิ

ไอดีไลน์ @Ramruai_Sritrang

เบอร์โทรศัพท์ 093 636 66XX

อีเมล Ramruai@Sritrang.com

ยานพาหนะ >

จุดรับยาง >

โรงงาน / ศูนย์รับซื้อ >

แจ้งการเปลี่ยนแปลง

3 แจ้งการเปลี่ยนแปลง

1 ข้อมูลพื้นฐาน

ข้อมูลพื้นฐาน

ชื่อ-สกุล ร่ำรวย ทยาศิ >

ไอดีไลน์ @Ramruai_Sritrang >

เบอร์โทรศัพท์ 093 636 66XX >

อีเมล Ramruai@Sritrang.com >

2 เพิ่มข้อมูลรถ

ข้อมูลรถ

ยานพาหนะ: รถกระบะ / กวXXXX >

ยานพาหนะ: รถกระบะ / กวXXXX >

เพิ่ม

3 เพิ่มจุดรับยาง

จุดรับยาง

ชื่อจุดรับ บ้านน้องหนู >

เพิ่ม

4 เพิ่มโรงงาน/ศูนย์รับซื้อ

โรงงาน / ศูนย์รับซื้อ

ชื่อโรงงาน ศรีตรัง-เลย >

เพิ่ม

5 ร้องขอการเปลี่ยนแปลง

ร้องขอเปลี่ยนแปลง

ซูเปอร์ ไดรเวอร์จะกรอกรายละเอียดข้อมูล ดังนี้

- หมายเลขที่ 01** แจ้งการเปลี่ยนแปลง **ชื่อ-สกุล ไลน์ เบอร์โทรศัพท์ และอีเมล** โดยกดร้องขอการเปลี่ยนแปลง ซึ่งทางศรีตรังจะทำการอนุมัติการเปลี่ยนแปลงดังกล่าวให้แก่ซูเปอร์ ไดรเวอร์
- หมายเลขที่ 02** แจ้งการเปลี่ยนแปลงหรือเพิ่ม **ข้อมูลรถ** โดย**เลือกประเภทรถ ป้ายทะเบียนรถ** โดยกดร้องขอการเปลี่ยนแปลง ซึ่งทางศรีตรังจะทำการอนุมัติการเปลี่ยนแปลงดังกล่าวให้แก่ซูเปอร์ ไดรเวอร์
- หมายเลขที่ 03** แจ้งการเปลี่ยนแปลงหรือเพิ่ม **ข้อมูลจุดรับยาง** โดย**จะต้องระบุ ละติจูดและลองจิจูด** ของจุดรับยางนั้น ๆ พร้อมทั้งตั้งชื่อจุดรับยาง และกด **“บันทึก”**
- หมายเลขที่ 04** แจ้งการเปลี่ยนแปลงหรือเพิ่ม **ข้อมูลโรงงาน หรือ ศูนย์ซื้อที่ลงทะเบียนไว้ได้** โดย**ระบุชื่อโรงงานและกดบันทึก**
- หมายเลขที่ 05** เมื่อทำการเพิ่มเติมและเปลี่ยนแปลงข้อมูลที่ต้องการเรียบร้อยแล้ว กด **“ร้องขอการเปลี่ยนแปลง”** แล้วสถานะจะขึ้น **“รอการเปลี่ยนแปลง”**

4.8.2 วิธีการเปลี่ยนรหัสผ่าน/รหัส PIN

“ซูเปอร์ ไดรเวอร์” สามารถเปลี่ยนรหัสผ่านทั้งในส่วนของรหัสผ่านที่ใช้ในการเข้าใช้งานแอปพลิเคชันและรหัส PIN ได้ด้วยตนเอง

4.8.3 วิธีการตั้งค่าภาษา

“ซูเปอร์ ไดรเวอร์” สามารถตั้งค่าภาษาที่ต้องการใช้ในแอปพลิเคชันได้ โดยกดเลือก **“ภาษาไทย”** และบันทึกการเปลี่ยนแปลง

4.8.4 วิธีการติดต่อสอบถาม

ช่องทางการติดต่อที่ “ซูเปอร์ ไดรเวอร์” สามารถติดต่อกับทางบริษัทได้ถึง 4 ช่องทาง
ดังภาพ

